

Лазерный хулиган — Urbanculture

IRL



Может быть вы опечатались и хотели узнать про [Лазертаг](#)?

«

121,5: «В Московской воздушной зоне озверели уроды - каждые сутки экипажи подвергаются атакам с балконов многоэтажек».


Гром: «Во «Внуково» часто козлы лазером балуются. Будем отстреливать».

»

— Лётчики про лазерфагов.



Падаван юный, джедаем стать желающий.



Авада Кедавра

Лазерный хулиган (лазерфаг) — поклонник и фанат лазеров, точнее зеленых (реже других) так называемых лазерных «указок». Основное занятие — свечение лучом лазера в пилотов самолётов, водителей авто, машинистов поездов и прочие общественно-полезные занятия. Имеются прецеденты «пальбы» лазером по вратарям с целью получения преимущества для своей команды, а также по горячо любимым артистам во время выступления. Добавить шоу драйва, так сказать.

Патогенез

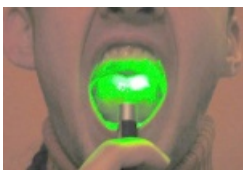
Начинается заболевание вполне безобидно — с покупки дешевой красной лазерной указки за 50 рублей. Луч такой указки не виден даже в темноте, видна лишь красная точка, и человек быстро понимает, что это совсем не похоже на джедайский световой меч или грозный гиперболоид инженера Гарина.

Порывшись по Интернетам и начитавшись там восторженных отзывов про поджигание спичек заболевший всенепременно хочет заполучить себе такую же игрушку. Благо интернет-магазинов, продающих подобные девайсы полно, поэтому выпросив у мамы нужную сумму денег его желание быстро осуществляется. Далее заболевание начинает прогрессировать. Наигравшись с лазером в квартире, наш юный падаван выходит на улицу и начинает светить лучом во всё что только можно с целью проверить «добьёт — не добьёт».

Существуют вменяемые лазерфаги, которые просто фанатеют от лазеров и всего что с ними связано. Такие вполне безобидны для общества, хулиганскими действиями не занимаются, но, учитывая всякое хулиганье, общество обычно не видит никакой разницы и для него зачастую любой

человек с лазером в руках воспринимается, как мерзавец, только и занятый тем, что совершающий разные противоправные деяния.


Объекты фанатения лазерфага



Ам-ням-ням-ням.

- Лазерный луч. Это самый главный объект. Потому что у мощного зеленого лазера луч отлично виден в темноте на несколько километров, а у некоторых даже и днём. Что выглядит весьма эффектно.
- Поджигание спичек. Главная фишка, которой интернет-магазины привлекают лазерфагов. В каталоге любого магазина при описании параметров модели лазера, обязательно указывается, поджигает ли она спички или нет. Часто это демонстрируется с помощью видео. Обычно лазерфаг не учитывает, а то и не думает о том, что лазер, способный поджечь спичку, с той же лёгкостью может выжечь и глаза. В результате иногда так и происходит, и получив отраженным от блестящего предмета лучом себе в глаз со всеми вытекающими последствиями лазерфаг навсегда теряет желание играть с мощными лазерами.
- Лопанье шариков и прожигание всякой прочей ерунды. Тоже фишка, но не такая популярная как поджигание спичек.

Законность



Есть пробитие!

На Западе лазерфаги давно не редкость, правда там за подобное баловство с лазерами можно серьёзно получить, в США можно загреметь на 11 000\$, а во Франции до полгода, в Рашке же как всегда, максимум условный штраф и конфискация опасной игрушки. При поездке за бугор лазер с собою брать не следует — непременно конфискуют на таможне, либо хорошо его прятать, чтобы не нашли. Впрочем, по понятным причинам, и в российских аэропортах, лазер при обнаружении как правило отберут.

Лазерфагов менты ловят редко. Дело в том, что лазерфаг, если он не дурак, засел где-то в 2-3 километрах от аэропорта, поэтому определить в темноте точное место его расположения крайне сложно. Кроме того лазер легко помещается в кармане, а обыскивать всех встречаемых-поперечных нереально. Даже если получится найти место и самого мерзавца, лазер легко сбросить или спрятать в кустах и доказать причастность будет невозможно.

Советы начинающему падавану

- Спички поджигает зелёный лазер мощностью от 200 mW (милливатт) и выше. В некоторых случаях при очень хорошей фокусировке на это бывает способен лазер 100 mW.
- Не надо играть с мощным лазером в квартире. Во-первых в ней очень много блестящих предметов типа полированного шкафа, стола, дверных ручек и окон от которых можно запросто получить отраженным лучом в глаз. Во-вторых поджигающий спички лазер оставляет отметины на обоях и мебели за что мама очень сильно наругает. Чти закон оптики «Угол падения равен углу отражения» и свято соблюдай его. Для защиты от луча используй очки с красными фильтрами, такие обычно продаются в том-же магазине, где ты купил свою игрушку.
- Рабочий диапазон у лазеров составляет 10 — 30 градусов поэтому не удивляйся тому, что на морозе твой световой меч либо не будет работать вообще, либо луч будет очень слабым. Чтобы он таки заработал надо погреть его пару — тройку минут в руке.
- Время непрерывной работы лазера не должно превышать 2 — 3 минут, иначе он перегреется. При температуре выше 30 градусов время надо сократить до минуты.
- Использовать нужно хорошие, дорогие батарейки а не дешёвые за 10 рублей. Дешёвые батарейки не обеспечивают нужный ток (а лазер его жрёт весьма много), как следствие будет слабый луч. Бывает что при включении лазер сначала ярко вспыхивает а затем тускнеет, это значит пора менять батарейки.

- В научном сообществе лазером называют «квантовый генератор когерентного оптического излучения». Ты станешь джедаем и познаешь путь Силы, когда поймешь, что означает каждое из этих слов.
- Не свети им в людей, сцуко!

Галерея

Поджигание спичек.
Классика жанра.

Падаван со световыми
мечами.

Лютый бабахинг. Мечта
любого лазерфага.

Ссылки

- [Пособие для адептов темной стороны силы.](#)
- [LOR](#), но не тот, о котором вы подумали, а **lasers.org.ru**, — одно из основных сборищ лазерфагов в Рунете.

[w:Ослепление лётчиков лазерами](#)